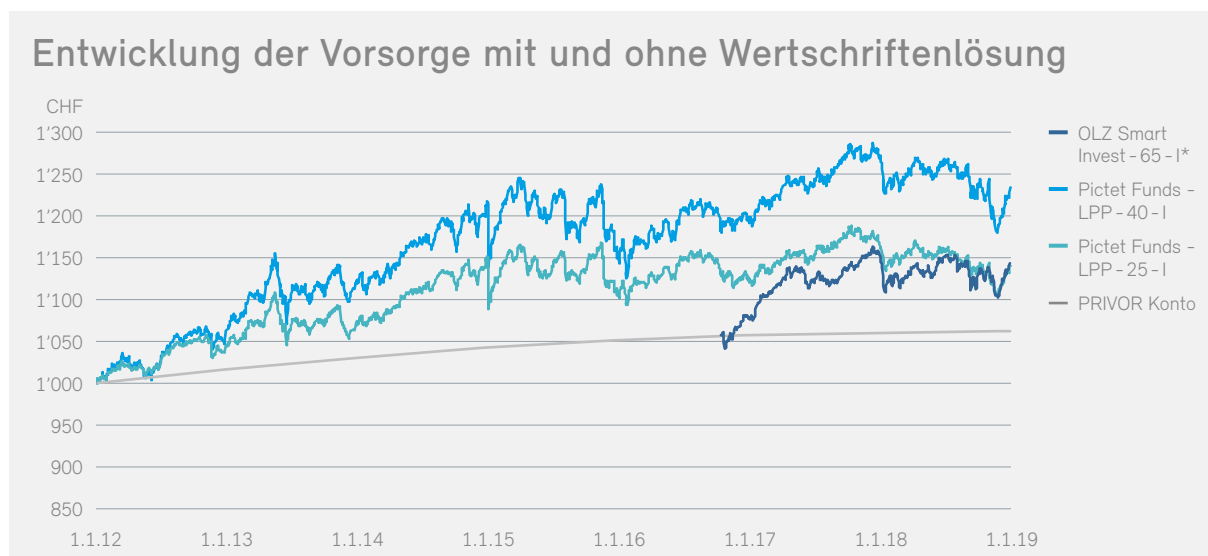


## Vorsorgefonds PRIVOR 3a

Sie möchten Ihr Vorsorgekapital attraktiv anlegen?  
Mit Vorsorgefonds nehmen Sie an der Entwicklung der  
Finanzmärkte teil und profitieren so langfristig von

höheren Ertragschancen als bei Ihrem PRIVOR Konto. Im  
Gegenzug müssen Sie aber auch allfällige Kursverluste  
tragen können.



Wert in CHF. Einmal-Investition von CHF 1'000 am 1.1.12\*. Daten basieren auf den tatsächlich annualisierten Durchschnittsrenditen.  
Die Gebühren wurden dabei **nicht** berücksichtigt. Die vergangene Werteentwicklung ist zudem kein verlässlicher Indikator für künftige Ergebnisse.

\* Beim OLZ Smart Invest - 65 - I beginnt die Datenreihe am 03.11.2016 (Lancierungsdatum des Fonds).

### Ihre Vorteile

- Langfristig grössere Renditechancen durch Anlage in Wertschriften
- Auswahl zwischen drei breit diversifizierten Anlagefonds
- Flexible Einzahlungsmöglichkeiten ohne Sparzwang. Dauerauftrag möglich
- Sie haben dieselben Steuervorteile wie bei einem PRIVOR Konto
- Professionelle Fondsverwaltung
- Hoher Anlegerschutz durch gesetzliche Vorgaben (BWV2)

### Gut zu wissen

**Voraussetzung:** Sie verfügen über ein PRIVOR Konto bei der Bank SLM und haben die Broschüre «Risiken im Effektenhandel» erhalten.

**Betragsgrenzen:** Aufträge sind ab CHF 200 möglich. Ein sogenannter Sockelbetrag von CHF 1'000 bleibt auf dem PRIVOR Konto – das restliche Vorsorgekapital kann in Fonds investiert werden.

**Laufzeit:** Die Fonds sind unbefristet.

**Beginn:** Anteile können jederzeit gezeichnet werden. Die Abrechnung erfolgt innerhalb von 5 Tagen.

**Ertrag:** Sie haben Anteil am Erfolg der von Ihnen gewählten Anlagepolitik. Der Ertrag wird ausgeschüttet.

**Beendigung:** Die Anteile können jederzeit verkauft werden. Die Abrechnung erfolgt innerhalb von 5 Tagen.

**Kosten:** Die Gebühren finden Sie auf der Rückseite.

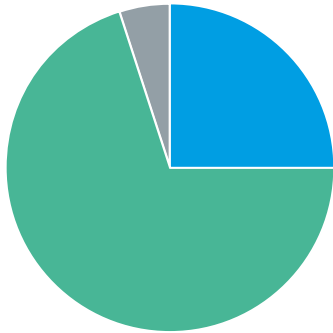
**Flexibilität:** Die Anpassung der Anlagestrategie und ein Wechsel in einen anderen Fonds sind jederzeit möglich.

## Unser Angebot

### Pictet Funds – LPP – 25 – I

Valor 1'643'166

Ziel des Fonds ist es, mit einem durchschnittlichen **Aktienanteil von 25%** an der Entwicklung der Weltfinanzmärkte teilzuhaben. Der Fonds hat eine tiefe Risiko- und Ertragserwartung.

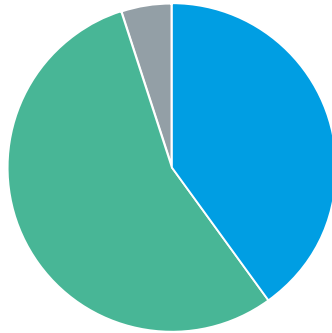


■ Aktien	25%
■ Obligationen	70%
■ Andere Anlagen	5%

### Pictet Funds – LPP – 40 – I

Valor 1'643'169

Ziel des Fonds ist es, mit einem durchschnittlichen **Aktienanteil von 40%** an der Entwicklung der Weltfinanzmärkte teilzuhaben. Der Fonds hat eine mittlere Risiko- und Ertragserwartung.

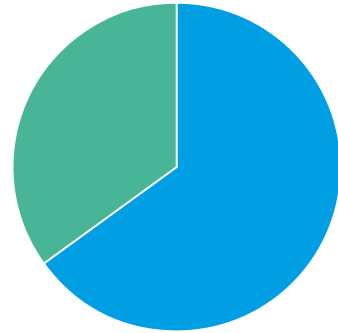


■ Aktien	40%
■ Obligationen	55%
■ Andere Anlagen	5%

### OLZ Smart Invest – 65 – I

Valor 32'814'951

Ziel des Fonds ist es, mit einem durchschnittlichen **Aktienanteil von 65%** an der Entwicklung der Weltfinanzmärkte teilzuhaben. Der Fonds hat eine höhere Risiko- und Ertragserwartung.



■ Aktien	65%
■ Obligationen	35%

## Attraktive und transparente Gebühren

### Transaktionsgebühren

Kauf	1%, max. 750.–
Rücknahmen	40.–

### Depotgebühren

0.3%, max. 750.– exkl. MWST pro Jahr. Bei Depot-saldierungen werden die Depotgebühren pro Rate berechnet. Die Depotgebühren werden jeweils im Dezember dem PRIVOR Konto belastet.

Kostenvergleich Vorsorgefonds	Ausgabe- kommission	Depot- gebühren	TER* pro Jahr	Total wieder- kehrend	Gesamtkosten pro Jahr bei einer Anlagedauer von		
					5 Jahren	10 Jahren	20 Jahren
<b>Bank SLM</b>							
Pictet CH-LPP 25 – I dy CHF	1.00%	0.30%	0.44%	0.74%	0.94%	0.84%	0.79%
Pictet CH-LPP 40 – I dy CHF	1.00%	0.30%	0.56%	0.86%	1.06%	0.96%	0.91%
OLZ Smart Invest – 65	1.00%	0.30%	0.64%	0.94%	1.14%	1.04%	0.99%
<b>Durchschnitt der Anbieter UBS, BEKB und Postfinance</b>							
Fonds mit Aktienanteil von 40 – 45%	0.00%	0.00%	1.22%	1.22%	1.22%	1.22%	1.22%

\* TER (Total Expende Ratio = Kosten, welche jährlich der Fondsrechnung direkt belastet werden. Dieser Wert kann jedes Jahr leicht ändern)

Diese Publikation dient ausschliesslich Ihrer Information und ist keine Aufforderung zum Kauf oder Verkauf. Dieses Dokument wurde von der Bank SLM AG mit grösster Sorgfalt und bestem Wissen und Gewissen erstellt. Trotzdem kann die Bank SLM AG die Richtigkeit der gemachten Angaben nicht garantieren. Weiter weisen wir Sie darauf hin, dass die historische Performance keinen Indikator für die laufende oder zukünftige Performance darstellt.