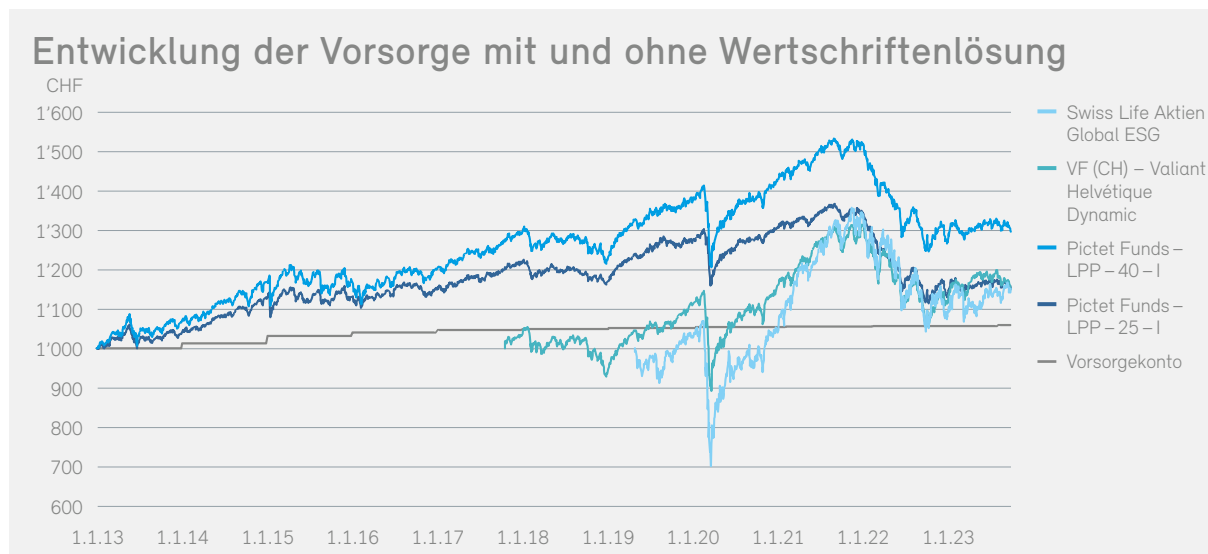


## Vorsorgefonds Privor Säule 3a

Sie möchten Ihr Vorsorgekapital attraktiv anlegen?  
Mit Vorsorgefonds nehmen Sie an der Entwicklung der  
Finanzmärkte teil und profitieren so langfristig von

höheren Ertragschancen als bei Ihrem Privor Konto. Im  
Gegenzug müssen Sie aber auch allfällige Kursverluste  
tragen können.



Wert in CHF. Einmal-Investition von CHF 1'000 am 1.1.13. Daten basieren auf den tatsächlich annualisierten Durchschnittsrenditen.  
Die Gebühren sind **nicht** berücksichtigt. Die Wertentwicklung in der Vergangenheit ist kein zuverlässiger Indikator für zukünftige Ergebnisse.

### Ihre Vorteile

- Langfristig grössere Renditechancen durch Anlage in Wertschriften
- Auswahl zwischen vier breit diversifizierten Anlagefonds
- Flexible Einzahlungsmöglichkeiten ohne Sparzwang, Dauerauftrag möglich
- Steuervorteile wie bei einem Privor Konto
- Professionelle Fondsverwaltung
- Anlegerschutz durch gesetzliche Vorgaben (BVV2)
- Spesenfreier Wechsel in ein anderes Fondsprodukt bei Auflösung

### Gut zu wissen

**Voraussetzung:** Sie verfügen über ein Privor Konto bei der Bank SLM und haben die Broschüre «Risiken im Handel mit Finanzinstrumenten» erhalten.

**Betragsgrenzen:** Aufträge sind ab CHF 200 möglich. Ein sogenannter Sockelbetrag von CHF 1'000 bleibt auf dem Privor Konto – das restliche Vorsorgekapital kann in Fonds investiert werden.

**Laufzeit:** Die Fonds sind unbefristet.

**Beginn:** Anteile können jederzeit gezeichnet werden. Die Abrechnung erfolgt innerhalb von 5 Tagen. Bei erstmaliger Investition ist die 31-tägige Kündigungsfrist zu beachten.

**Ertrag:** Sie haben Anteil am Erfolg der von Ihnen gewählten Anlagepolitik.

**Beendigung:** Die Anteile können jederzeit verkauft werden. Die Abrechnung erfolgt innerhalb von 5 Tagen.

**Kosten:** Die Gebühren finden Sie auf der Rückseite.

**Flexibilität:** Die Anpassung der Anlagestrategie und ein Wechsel in einen anderen Fonds sind jederzeit möglich.

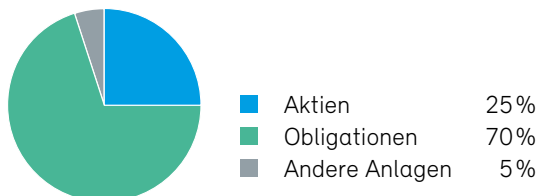
## Unser Angebot

### Pictet Funds – LPP – 25 – I

Valor 1'643'166

MSCI-ESG-Rating: A

Ziel des Fonds ist es, mit einem durchschnittlichen **Aktienanteil von 25%** an der Entwicklung der Weltfinanzmärkte teilzuhaben. Der Fonds hat eine tiefe Risiko- und Ertragsersparung.

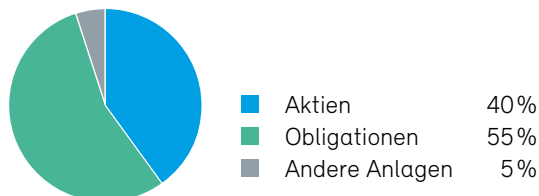


### Pictet Funds – LPP – 40 – I

Valor 1'643'169

MSCI-ESG-Rating: A

Ziel des Fonds ist es, mit einem durchschnittlichen **Aktienanteil von 40%** an der Entwicklung der Weltfinanzmärkte teilzuhaben. Der Fonds hat eine mittlere Risiko- und Ertragsersparung.

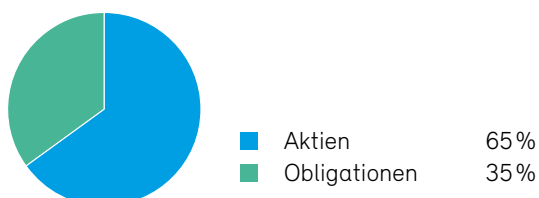


### VF (CH) – Valiant Helvétique Dynamic

Valor 36'496'021

MSCI-ESG-Rating: A

Ziel des Fonds ist es, mit einem durchschnittlichen **Aktienanteil von 65%** an der Entwicklung der Weltfinanzmärkte teilzuhaben. Der Fonds hat eine höhere Risiko- und Ertragsersparung.

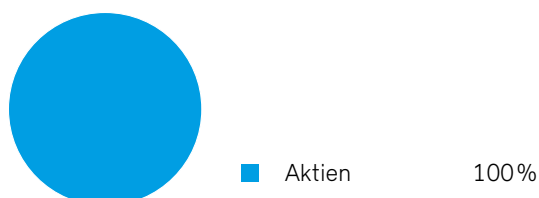


### Swiss Life Aktien Global ESG

Valor 113'873'862

MSCI-ESG-Rating: AA

Ziel des Fonds ist es, mit einem **Aktienanteil von 100%** an der Entwicklung der Weltfinanzmärkte teilzuhaben. Der Fonds hat eine hohe Risiko- und Ertragsersparung. Der Fonds ist auch mit einem **Aktienanteil von 75%** verfügbar.



## Attraktive und transparente Gebühren

### Transaktionsgebühren

Kauf	1%, max. 750.–
Rücknahmen	40.–

### Depotgebühren

0.25%, max. 750.– exkl. MWST pro Jahr. Bei Depot-saldierungen werden die Depotgebühren pro Rata berechnet. Die Depotgebühren werden jeweils im Dezember dem Privor Konto belastet.

Kostenvergleich Vorsorgefonds	Ausgabe- kommission	Depot- gebühren	TER* pro Jahr	Total wieder- kehrend	Gesamtkosten pro Jahr bei einer Anlagedauer von		
					5 Jahren	10 Jahren	20 Jahren
<b>Bank SLM</b>							
Pictet CH-LPP 25 – I dy CHF	1.00%	0.25%	0.43%	0.68%	0.88%	0.78%	0.73%
Pictet CH-LPP 40 – I dy CHF	1.00%	0.25%	0.53%	0.78%	0.98%	0.88%	0.83%
VF (CH) – Valiant Helvétique Dynamic – CHF	1.00%	0.25%	0.84%	1.09%	1.29%	1.19%	1.14%
Swiss Life Aktien Global ESG – CHF	1.00%	0.25%	0.64%	0.89%	1.09%	0.99%	0.94%
<b>Durchschnitt der Anbieter**</b>							
Fonds mit Aktienanteil von 40–50%	0.00%	0.00%	1.26%	1.26%	1.26%	1.26%	1.26%
Fonds mit Aktienanteil von 100%	0.00%	0.00%	1.41%	1.41%	1.41%	1.41%	1.41%

\* TER (Total Expende Ratio = Kosten, welche jährlich der Fondsrechnung direkt belastet werden. Dieser Wert kann jedes Jahr leicht ändern)

\*\* UBS, BEKB und Postfinance

Diese Publikation dient ausschliesslich Ihrer Information und ist keine Aufforderung zum Kauf oder Verkauf. Dieses Dokument wurde von der Bank SLM AG mit grösster Sorgfalt und bestem Wissen und Gewissen erstellt. Trotzdem kann die Bank SLM AG die Richtigkeit der gemachten Angaben nicht garantieren. Weiter weisen wir Sie darauf hin, dass die historische Performance keinen Indikator für die laufende oder zukünftige Performance darstellt.